

## Инструкция по применению изделия

### Иглы для шприц-ручек Vogt Medical однократного применения стерильные

**Примечание:** ВНИМАТЕЛЬНО ПРОЧТИТЕ ИНСТРУКЦИЮ ПЕРЕД ИСПОЛЬЗОВАНИЕМ!

**Иглы для шприц-ручек** для подкожного введения инсулина с помощью автоматических шприц-ручек.

#### Модификации

- Иглы для шприц-ручек однократного применения стерильные Vogt Medical
- Иглы для шприц-ручек безопасные однократного применения стерильные Vogt Medical

#### Показания

Подкожное введения инсулина (пациентом или медицинским персоналом) для коррекции уровня глюкозы в крови, с помощью автоматических шприц-ручек в условиях стационара, амбулаторных и домашних условиях.

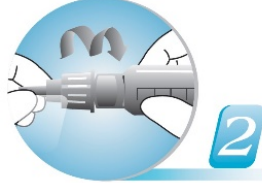
#### Противопоказания

- Продукт нельзя использовать иначе, чем указано в инструкции по применению.
- Продукт не следует использовать у пациентов с известной гиперчувствительностью к любому используемому материалу.

#### Применение


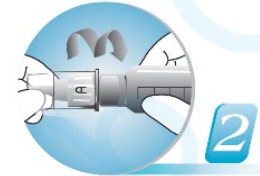
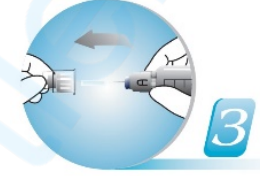
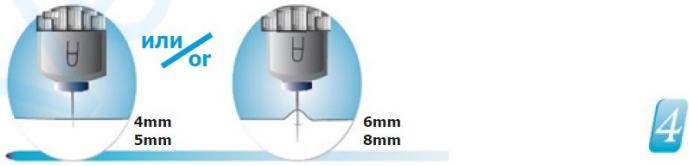


Последовательность действий:

- Проверьте срок годности.
- Перед вскрытием проверьте целостность упаковки.
- Подберите нужную модификацию и размер иглы.
- Порядок использования **иглы для шприц-ручек однократного применения стерильные**

<p>Потяните за свободный кончик защитной пластины и снимите ее с наружного колпачка.</p>	
<p>Плотно прикрутите иглу по часовой стрелке к шприц-ручке.</p>	

<p>Снимите наружный колпачок, но не выбрасывайте.          Аккуратно снимите внутренний колпачок.</p>	
<p>Сделайте инъекцию в соответствии с рекомендациями лечащего врача.</p>	
<p>Сразу после инъекции аккуратно наденьте на иглу наружный колпачок.</p>	
<p>Открутите иглу против часовой стрелки, удалив ее со шприц-ручки.</p>	
<p>Утилизируйте иглу с наружным колпачком и внутренний колпачок в соответствии с требованиями местного законодательства.</p>	

- Порядок использования иглы для шприц-ручек безопасные однократного применения стерильные**

<p>Потяните за свободный кончик защитной пластины и снимите ее с наружного колпачка.</p>	
<p>Плотно прикрутите иглу по часовой стрелке к шприц-ручке.</p>	
<p>Аккуратно снимите наружный колпачок.</p>	
<p>Сделайте инъекцию в соответствии с рекомендациями лечащего врача.</p>	
<p>При извлечении иглы, защитный колпачок безопасного механизма автоматически защёлкивается и блокируется.</p>	
<p>Открутите иглу против часовой стрелки и удалите ее со шприц-ручки.</p>	

Утилизируйте иглу с наружным колпачком и внутренний колпачок в соответствии с требованиями местного законодательства.



**Примечание:**

*Перечень шприц-ручек совместимым с иглами для шприц-ручек Vopt Medical*

Название производителя	Марка изделия
Sanofi Aventis	ClikStar, SoloStar, JuniorStar
Lily	Kwikpen, Humapen Luxura HD, HumaPen Luxura, HumaPen Savvio, HumaPen Ergo II, Humalog Pen
Novo Nordisk	Flextouch, NovoPen 3&4&5, Innolet, FlexPen, Victoza, NovoPen Echo
Owen Mumford	AutoPen Classic, Autopen Junior
Berlin Chemie	BerlinPen Areo, BerlinPen Junior

**Меры предосторожности**

- Использовать сразу после вскрытия индивидуальной упаковки.
- Не использовать если изделие или индивидуальная упаковка повреждены.
- Не использовать по истечении срока годности.
- Повторная стерилизация запрещена.
- Применять с соблюдением асептической методики.
- Утилизировать в соответствии с требованиями местного законодательства.


ПРОИЗВОДИТЕЛЬ НЕ НЕСЕТ ОТВЕТСТВЕННОСТИ ЗА ВОЗМОЖНЫЕ ПОСЛЕДСТВИЯ, ВОЗНИКШИЕ В РЕЗУЛЬТАТЕ НЕПРАВИЛЬНОГО ПРИМЕНЕНИЯ И ЭКСПЛУАТАЦИИ.


**3 Хранение**

- Хранить при температуре +5 - +45°C и относительной влажности не более 80%.
- Не подвергать воздействию тепла или прямых солнечных лучей.
- Срок годности пять лет с момента производства.

## Условные обозначения и символы

	Производитель		Дата изготовления
	Стерилизация с применением окиси этилена		Не стерилизовать повторно
	Нетоксично		Не использовать повторно
REF	Номер изделия по каталогу	LOT	Код партии
	Не использовать при поврежденной упаковке		Непирогенный
	Использовать до		Не содержит латекс
	Хрупкое, обращаться осторожно!	CE 0123	Маркировка CE
	Штабелирование ограничено		Диапазон влажности
	Беречь от влаги		Температурный диапазон
	Не допускать воздействия солнечного света		Изделие требует особой утилизации
	Знак соответствия при декларировании соответствия ГОСТ Р		

 Vogt Medical Vertrieb GmbH  
Rüppurer Str. 1A, Haus B  
76137 Karlsruhe

 Фогт Медикал Фертриб ГмбХ  
Рюппурер Штр.1 А, Корпус Б  
76137 Карлсруэ, Германия